

< DADOS >

# IDEB/SAEB 2023

Principais destaques dos dados do Inep/MEC divulgados em 14 de agosto de 2024



TODOS  
PELA  
EDUCAÇÃO



Foto: Divulgação/MEC

# SOBRE O TODOS

O Todos Pela Educação é uma organização da sociedade civil com o objetivo de contribuir para melhorar para valer a qualidade da Educação Básica no Brasil. Sem fins lucrativos, não governamental e sem ligação com partidos políticos, é financiada por recursos privados diversos, não recebendo qualquer tipo de verba pública – o que lhe garante a independência necessária para atuar em prol do que precisa ser mudado. O Todos atua reunindo e estruturando o melhor do conhecimento e das evidências disponíveis, qualificando o debate e articulando com o poder público para que políticas públicas educacionais efetivas sejam realidade em todo o país.

## O QUE É O IDEB? E O SAEB?

Assim como cada professor avalia o aprendizado de seus alunos, o país também precisa avaliar o quanto as crianças e jovens espalhados pelas escolas de todo o território nacional estão de fato aprendendo. O Brasil faz isso por meio do **Sistema de Avaliação da Educação Básica (Saeb)**, um conjunto de avaliações de larga escala, aplicado pelo Instituto Nacional de Estudos e Pesquisas Educacionais Anísio Teixeira (Inep) aos estudantes do 2º, 5º e 9º anos do Ensino Fundamental e 3ª série do Ensino Médio. Já o **Índice de Desenvolvimento da Educação Básica (Ideb)** é um indicador também calculado pelo Inep e que reúne o fluxo escolar e as médias de desempenho nas avaliações do Saeb. Ele é o principal indicador de qualidade da Educação do Brasil.

## POR QUE NÃO COMPARAMOS COM 2021?

O Saeb 2021 foi o primeiro realizado após a pandemia, cujas avaliações foram aplicadas entre novembro e dezembro de 2021, momento em que muitas escolas públicas do país ainda ofertavam atividades a distância ou tinham acabado de voltar ao presencial. Apesar do esforço do Inep, a taxa de participação dos estudantes na avaliação caiu, em média, 10 pontos percentuais em relação à edição de 2019. Já em relação ao Ideb, as taxas de aprovação tornam a comparação impossível, uma vez que as redes de ensino lidaram de formas diferentes com a aprovação dos alunos durante a crise da Covid-19.

# SUMÁRIO EXECUTIVO



- >> A comparação dos resultados do Ideb 2023 e do Ideb 2019 mostra dois cenários distintos, a depender do componente analisado do índice.
  - As taxas de aprovação (indicador de rendimento) melhoraram em todas as etapas analisadas, o que é uma notícia positiva.
  - Já a nota padronizada (indicador de desempenho), que mensura a aprendizagem dos estudantes, segue em patamares menores do que os observados em 2019, pré-pandemia, em todas as etapas.
- >> Nos Anos Iniciais do Ensino Fundamental, o Ideb de 2023 da rede pública foi o mesmo que o de 2019 (5,7). Esse resultado foi alcançado com uma redução no indicador de aprendizagem (6,02 para 5,91) e aumento no indicador de fluxo (0,94 para 0,97). Apenas 6 estados evoluíram no indicador de aprendizagem dos estudantes (nota padronizada do Saeb), com os maiores avanços de Alagoas, Maranhão e Ceará. Além disso, os estados que mais retrocederam foram Mato Grosso do Sul, São Paulo e Roraima.
- >> Nos Anos Finais do Ensino Fundamental, o Ideb de 2023 da rede pública foi de 4,7, frente a 4,6 em 2019. Esse resultado foi alcançado com uma redução no indicador de aprendizagem (5,21 para 5,10) e aumento no indicador de fluxo (0,89 para 0,93). Apenas 6 estados evoluíram no indicador de aprendizagem dos estudantes, com os maiores avanços de Amapá, Alagoas e Pará. Por outro lado, os estados que mais retrocederam foram Mato Grosso do Sul, Rondônia, Minas Gerais e Bahia.
- >> No Ensino Médio, o Ideb de 2023 da rede estadual foi de 4,1, frente a 3,9 em 2019. Esse resultado foi alcançado com uma redução no indicador de aprendizagem (4,54 para 4,45) e aumento no indicador de fluxo (0,86 para 0,91). Apenas 8 estados evoluíram no indicador de aprendizagem dos estudantes, com os maiores avanços de Pará, Amapá, Amazonas e Piauí. O Distrito Federal, Rio de Janeiro e Mato Grosso do Sul apresentaram maior retrocesso no desempenho.
- >> Cabe destaque à ausência da divulgação dos resultados do Saeb 2º ano do Ensino Fundamental, dados importantes para que o país possa conhecer, com rigor metodológico, a situação da alfabetização das crianças, comparando-a com o contexto pré-pandêmico.

# PANORAMA IDEB

Brasil e estados - Rede Pública

Foto: Divulgação/Agência Brasil

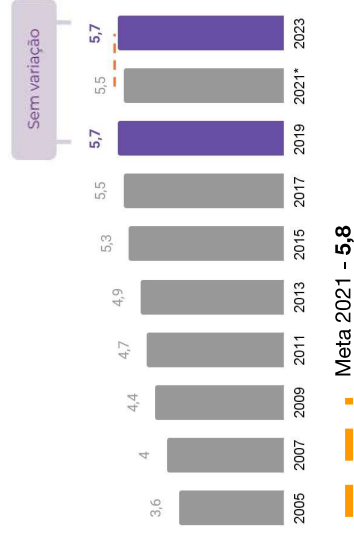


# ÍNDICE DE DESENVOLVIMENTO DA EDUCAÇÃO BÁSICA (IDEB)

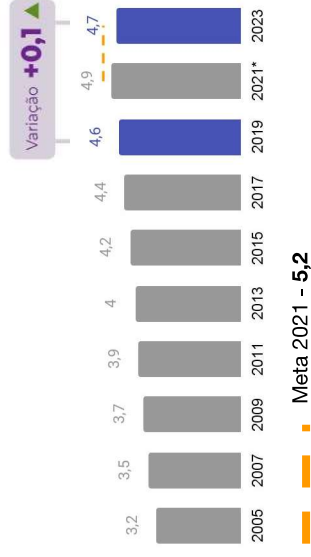
## IDEB BRASIL - REDE PÚBLICA

Os dados do Ideb de Anos Iniciais do Ensino Fundamental mostram que, em 2023, o Brasil voltou ao resultado atingido em 2019, de 5,7. Este resultado estável é decorrente de um avanço no indicador de rendimento, de 0,94 para 0,97, e uma queda no indicador de desempenho, de 6,02 para 5,91. Já nos Anos Finais do Ensino Fundamental e Ensino Médio, o resultado de 2023 mostra um avanço discreto com relação à 2019, de 0,1 e 0,2, respectivamente. Os avanços também resultam de melhorias nas taxas de aprovação (de 0,89 para 0,93 nos Anos Finais e de 0,86 para 0,91 no Ensino Médio). Destaca-se que nenhuma etapa de ensino alcançou as metas estipuladas para o ano de 2021 na rede pública.

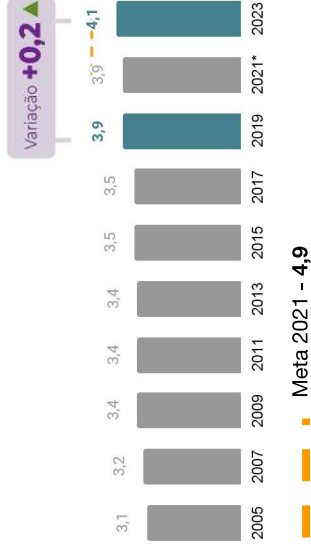
### Ideb - Anos Iniciais Ensino Fundamental - Rede Pública



### Ideb - Anos Finais Ensino Fundamental - Rede Pública



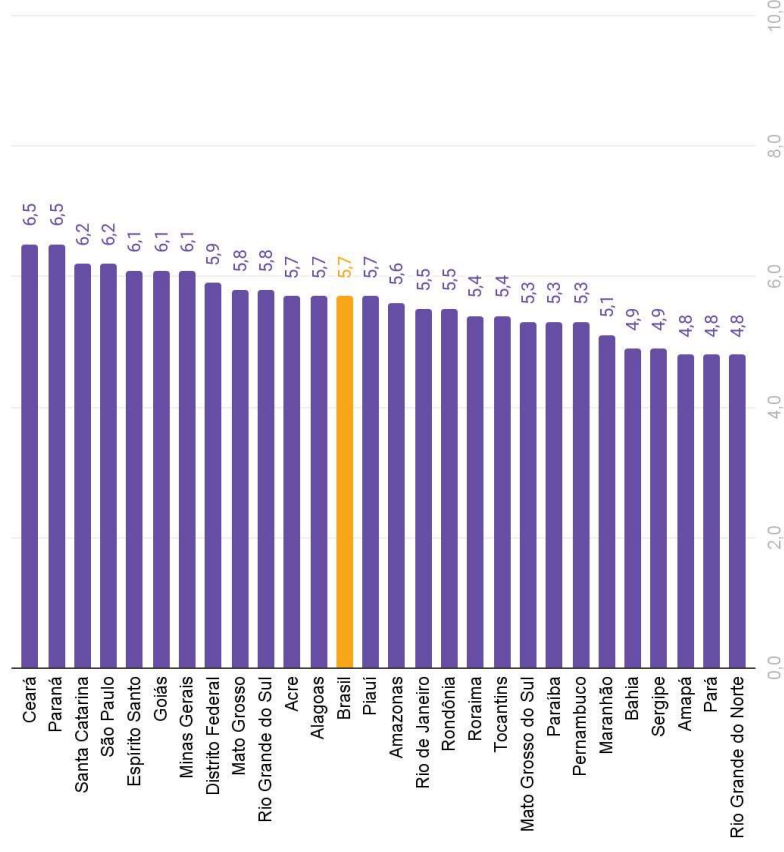
### Ideb - Ensino Médio - Rede Pública



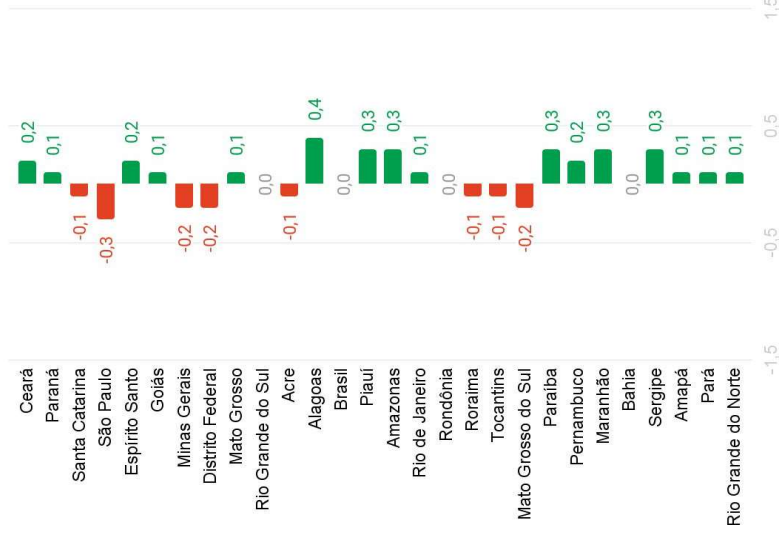
# ÍNDICE DE DESENVOLVIMENTO DA EDUCAÇÃO BÁSICA (IDEB)

## IDEB ESTADOS - REDE PÚBLICA

Ideb 2023 - Anos Iniciais - Rede Pública



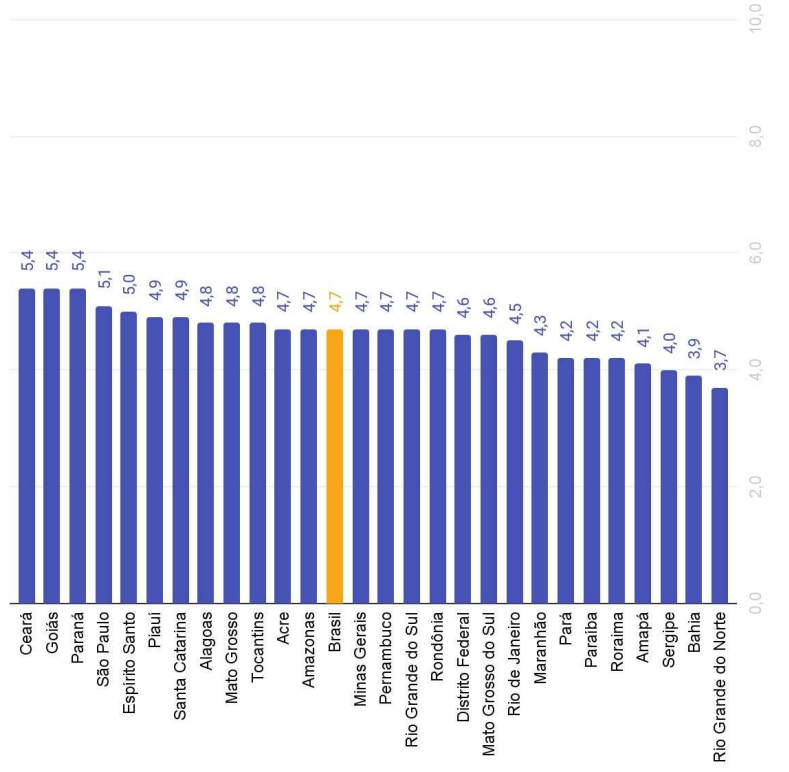
Variação Ideb 2019 - 2023 - Anos Iniciais - Rede Pública



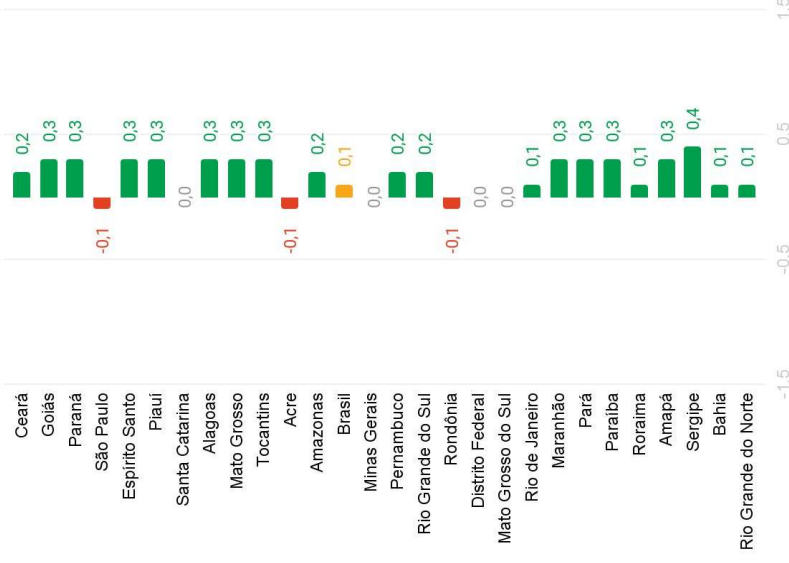
# ÍNDICE DE DESENVOLVIMENTO DA EDUCAÇÃO BÁSICA (IDEB)

## IDEB ESTADOS - REDE PÚBLICA

Ideb 2023 - Anos Finais - Rede Pública



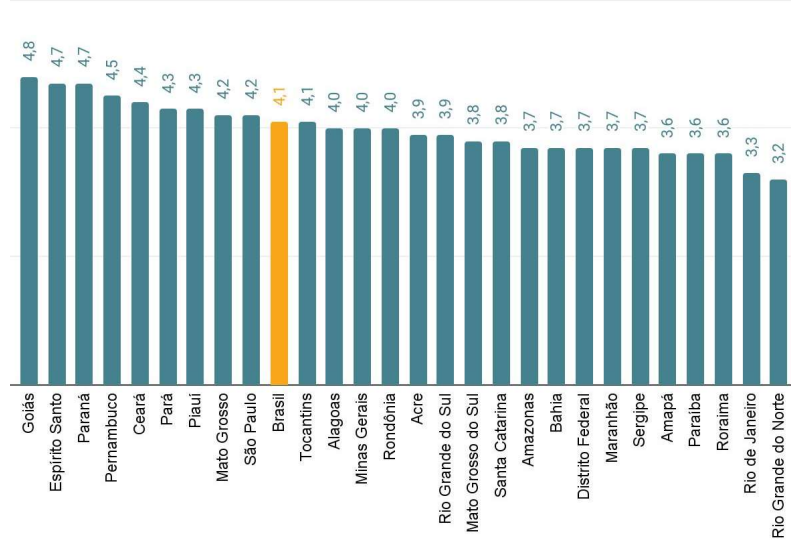
Variação Ideb 2019 - 2023 - Anos Finais - Rede Pública



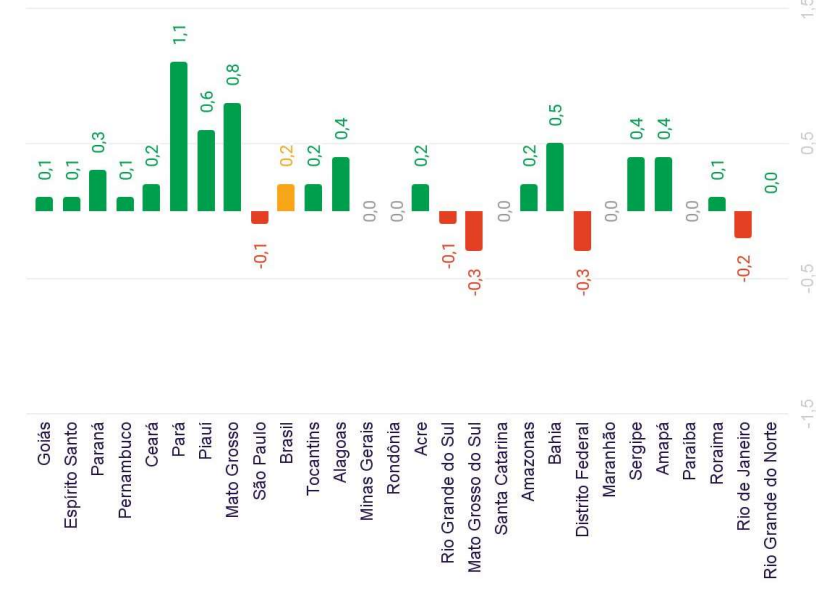
# ÍNDICE DE DESENVOLVIMENTO DA EDUCAÇÃO BÁSICA (IDEB)

## IDEB ESTADOS - REDE PÚBLICA

Ideb 2023 - Ensino Médio - Rede Pública



Variação Ideb 2019 - 2023 - Ensino Médio - Rede Pública



Fonte: MEC/Inep/Daeb - Ideb. Elaboração: Todos Pela Educação.





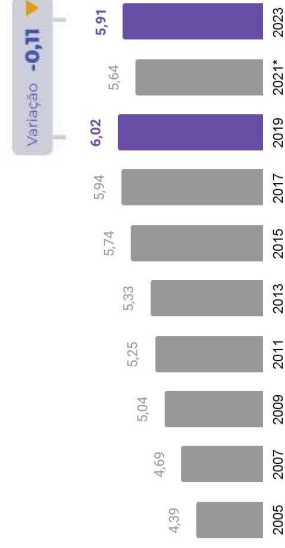
# PANORAMA SAEB

Brasil e estados - Rede Pública

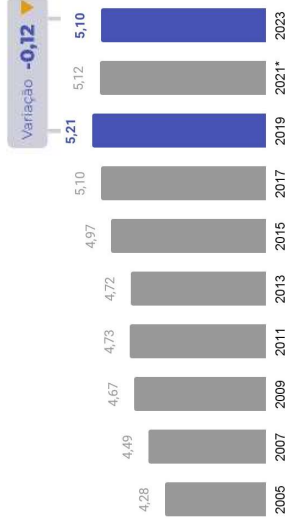
# SISTEMA DE AVALIAÇÃO DA EDUCAÇÃO BÁSICA (SAEB) NOTA PADRONIZADA DO SAEB BRASIL - REDE PÚBLICA

Os resultados da Nota Saeb de 2023 revelam uma piora no desempenho dos estudantes em todas as etapas de ensino, quando comparados ao resultado de 2019. No Ensino Fundamental a nota padronizada dos Anos Iniciais caiu de 6,02 em 2019 para 5,91, enquanto nos Anos Finais a nota caiu de 5,21 para 5,10. No Ensino Médio, por sua vez, observa-se uma queda de 4,54 em 2019 para 4,45, em 2023. Vale destacar que a queda nas três etapas se deu tanto em Língua Portuguesa quanto em Matemática.

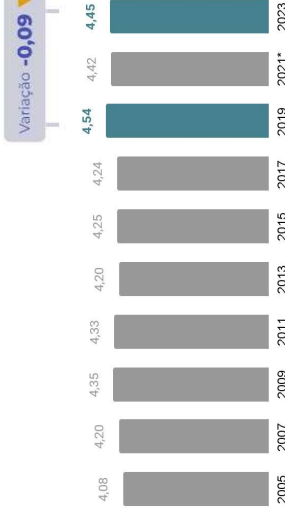
## Nota Saeb - Anos Iniciais Ensino Fundamental - Rede Pública



## Nota Saeb - Anos Finais Ensino Fundamental - Rede Pública

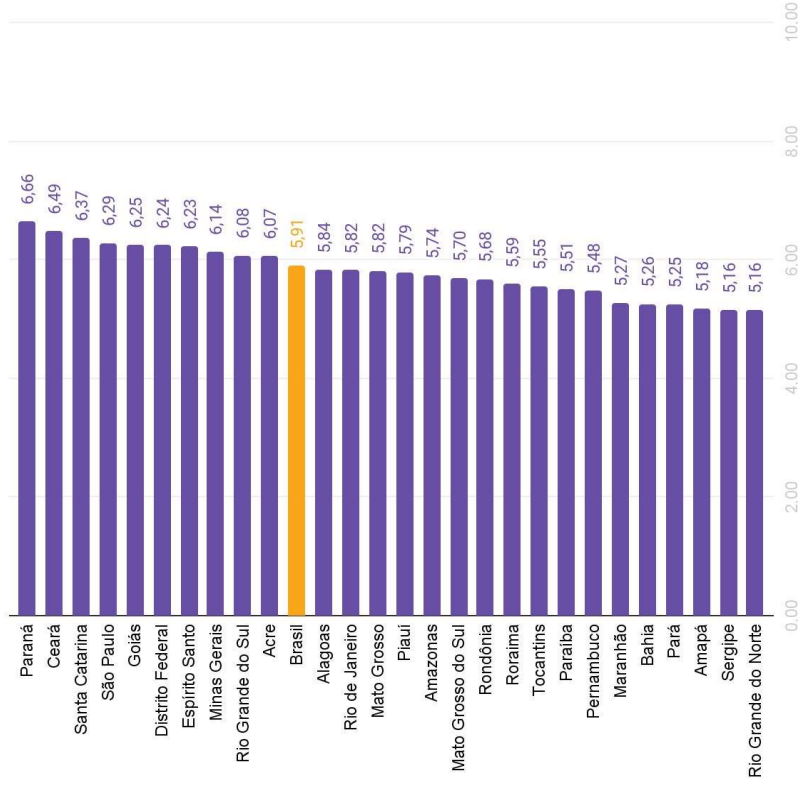


## Nota Saeb - Ensino Médio - Rede Pública

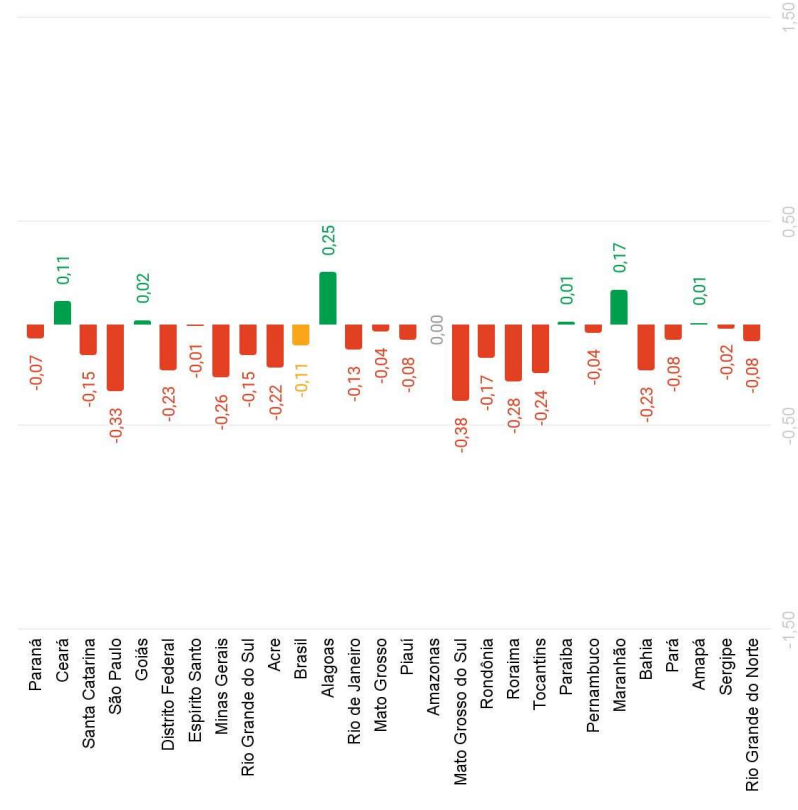


# SISTEMA DE AVALIAÇÃO DA EDUCAÇÃO BÁSICA (SAEB) NOTA PADRONIZADA DO SAEB ESTADOS - REDE PÚBLICA

Nota Saeb 2023 - Anos Iniciais - Rede Pública



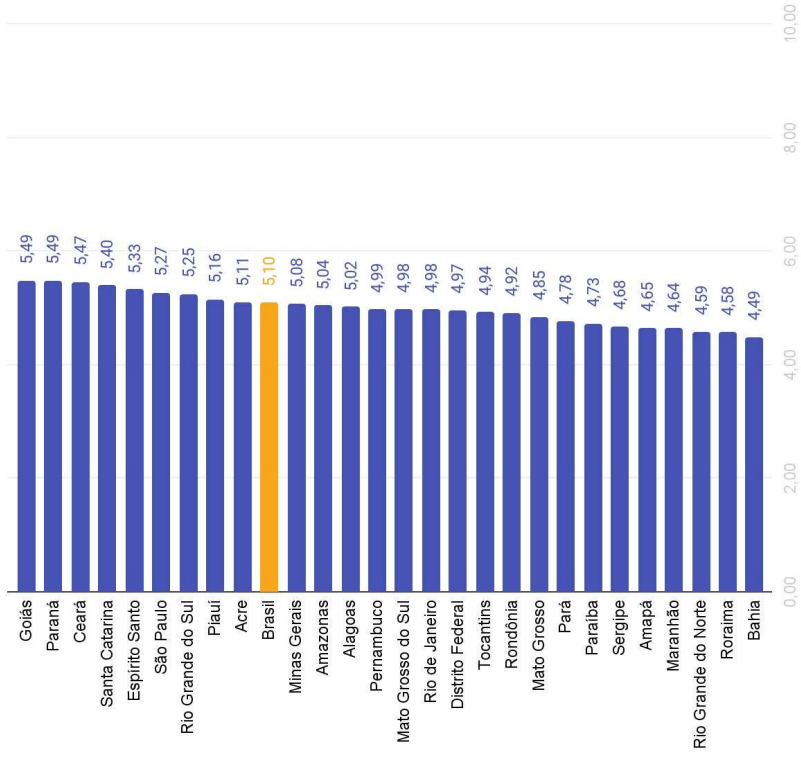
Variação Notas Saeb 2019 - 2023 - Anos Iniciais - Rede Pública



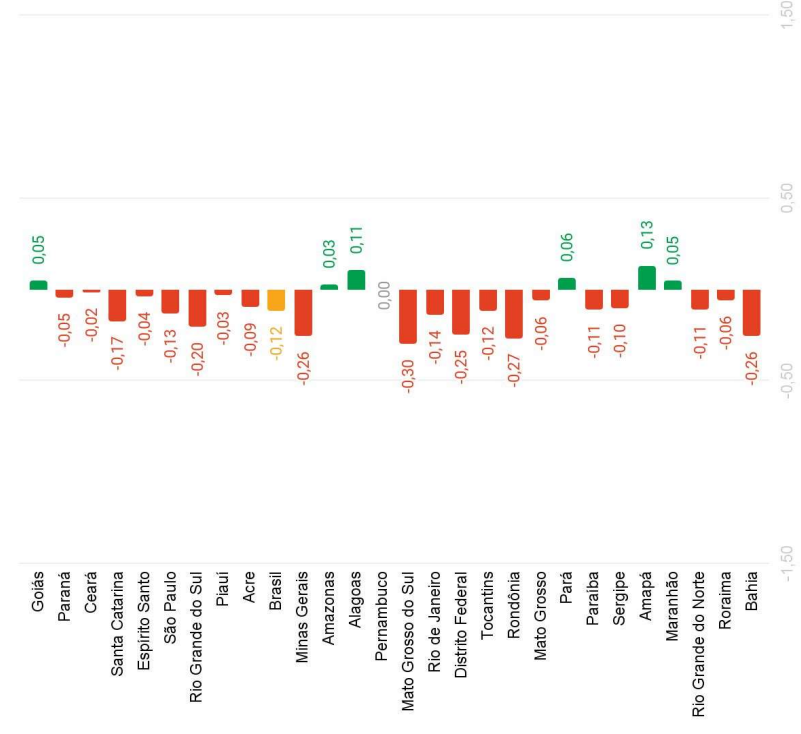
Fonte: MEC/Inep/Daeb - Saeb. Elaboração: Todos Pela Educação.

# SISTEMA DE AVALIAÇÃO DA EDUCAÇÃO BÁSICA (SAEB) NOTA PADRONIZADA DO SAEB ESTADOS - REDE PÚBLICA

Nota Saeb 2023 - Anos Finais - Rede Pública



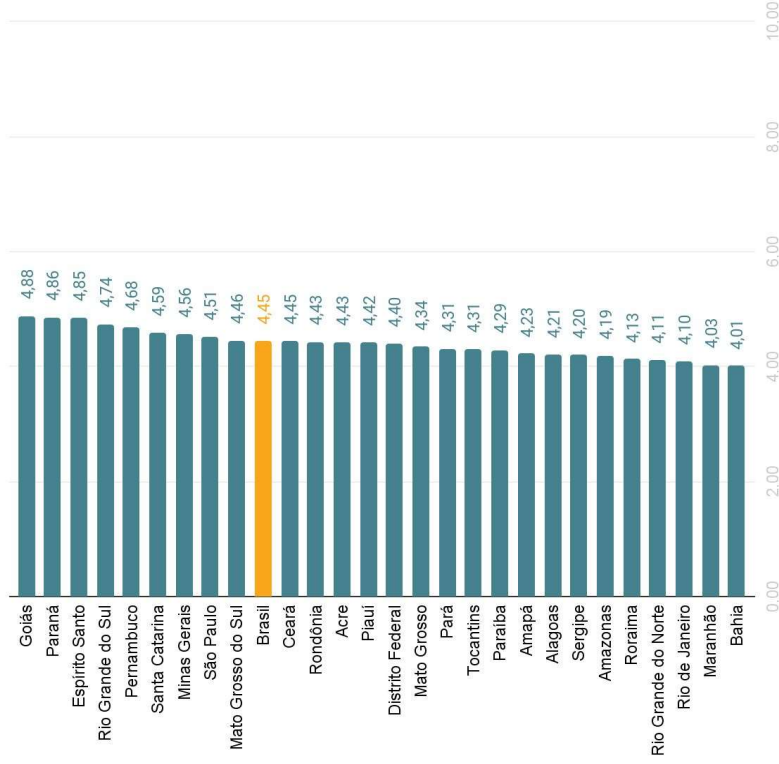
Varição Nota Saeb 2019 - 2023 - Anos Finais - Rede Pública



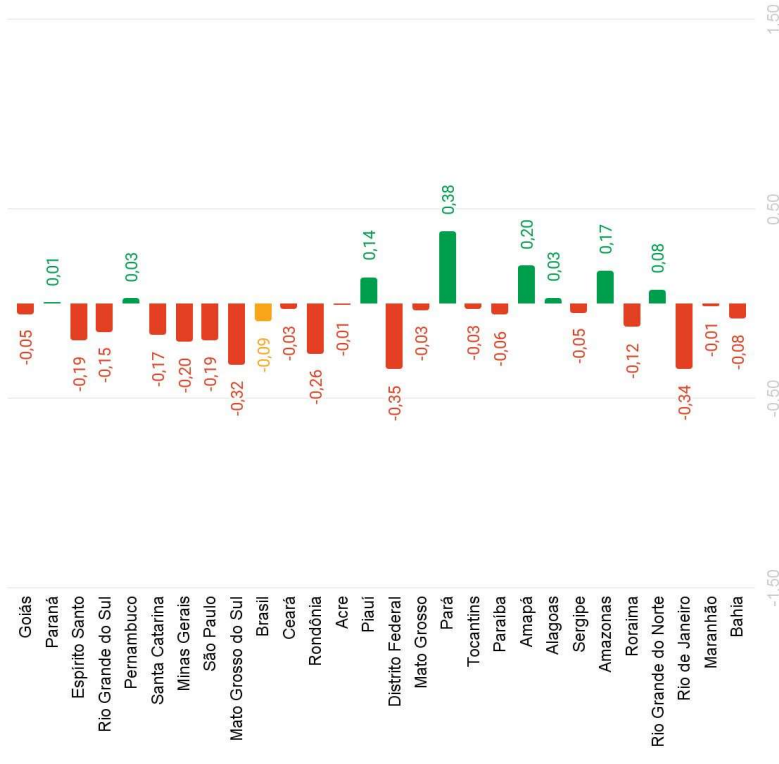
Fonte: MEC/Inep/Daeb - Saeb. Elaboração: Todos Pela Educação.

# SISTEMA DE AVALIAÇÃO DA EDUCAÇÃO BÁSICA (SAEB) NOTA PADRONIZADA DO SAEB ESTADOS - REDE PÚBLICA

Nota Saeb 2023 - Ensino Médio - Rede Pública



Varição das Notas Saeb 2019 - 2023 - Ensino Médio - Rede Pública



Fonte: MEC/Inep/Daeb - Saeb. Elaboração: Todos Pela Educação.



TODOS  
PELA  
EDUCAÇÃO



[/TODOSEDUCAÇÃO](#)



[@TODOSEDUCAÇÃO](#)



[/USER.TODOSPELAEDUCAÇÃO](#)



[@TODOSPELAEDUCAÇÃO](#)



[/COMPANY/TODOSPELAEDUCAÇÃO](#)



[TODOS PELA EDUCAÇÃO](#)